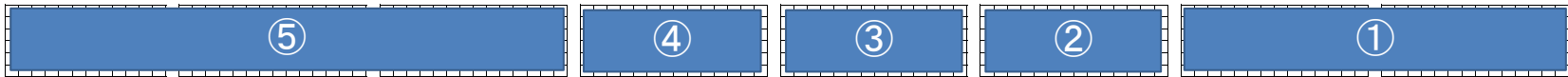


アダプテッド 非常口 なぎさ エイSS 非常口 ゆ〜ぶる Nb 非常口 Kit RISE JL エルグ



原田学園SS

電
光
掲
示
板

各チーム座席表

①	メルヘン	(28列 168席)
②	セイカ	(14列 84席)
③	エルグ・JL・RISE	(14列 84席)
④	Kit・Nb・ゆ〜ぶる・エイSS ・なぎさ・アダプテッド	(14列 84席)
⑤	原田学園	(40列 240席)

撮影中のフラッシュ撮影は禁止です。

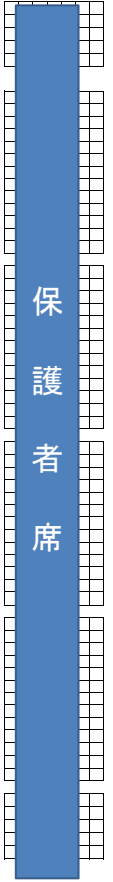
入場について

選手・保護者の順番に入場致します。
保護者の入場は2階図書館側より入館致します。
係員の指示に従ってください。
横入り等は絶対しないでください。
ゆっくり歩いて入場しましょう。
必要最低限の席の確保をして下さい。

館内マナー・ルール

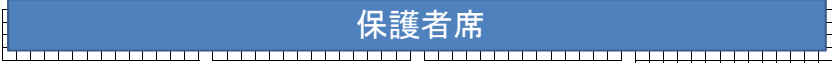
館内に折りたたみ椅子の持ち込み、シート類の
持ち込みはしないようお願い致します。
車椅子専用の場所での立ち見はご遠慮下さい。
保護者席後ろの立ち見は通行の妨げになります。

こちらの保護者席は撮影禁止です。
↓



セイカ

メルヘン



車椅子専用
(場所取り禁止)

車椅子専用
(場所取り禁止)

車椅子専用
(場所取り禁止)

車椅子専用
(場所取り禁止)

車椅子専用
(場所取り禁止)

車椅子専用
(場所取り禁止)

非常口

非常口